



Shrug

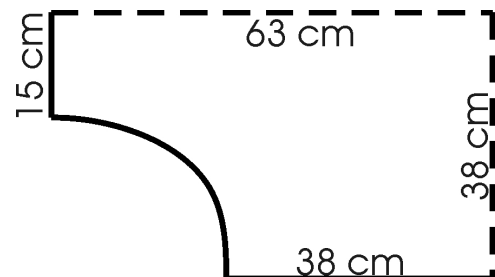
Dies ist ein einfaches Bolero-Jäckchen für die Grössen 34 bis 44, das mit nur 2 Nähten auskommt. Schneller geht es fast nicht.

Sie brauchen:

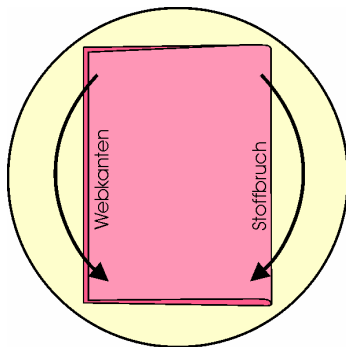
- * Jersey oder Netzstoff, 140 breit
- * **BERNINA** Overlock 1300MDC

Zuschnitt

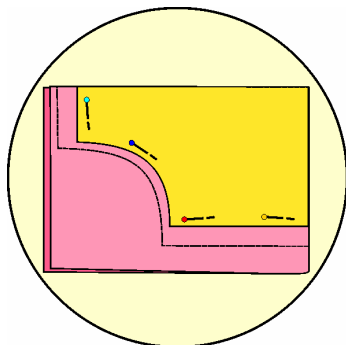
Nach nebenstehender Zeichnung einen Schnitt fertigen. 1 x Shrug im doppelten Stoffbruch, der Stoffbruch ist oben und an der rechten Seite, schneiden.



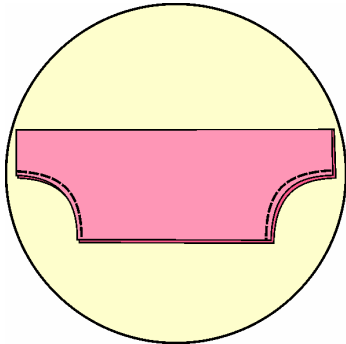
Anleitung



Legen Sie den Stoff mit der linken Stoffseite aussen wie in der Zeichnung ersichtlich. Falten Sie ihn in Pfeilrichtung.

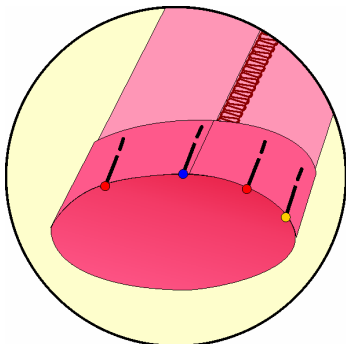


Legen Sie den Schnitt dicht an beide Bruchkanten und schneiden Sie den Stoff mit Zugabe aus. An den Säumen empfehlen wir 3 cm, an den Nähten 1 cm (gestrichelte Linie).

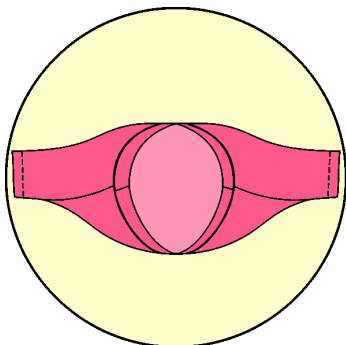


Falten Sie den Zuschnitt wie in der Zeichnung und nähen Sie die Ärmel- und weiter fortlaufend die vordere Naht, die später vorne quer läuft. Gestrichelte Linien.

Nähen Sie entweder gleich mit der Overlockmaschine, oder versäubern Sie die Nähte nach dem Zusammennähen. Nähen Sie die Nähte mit der Nähmaschine, so verwenden Sie zum Zusammennähen einen Stretchstich.



Legen Sie die Zugaben der Säume hoch und stecken Sie diese fest. Dabei die Zugabe vom Ärmel auf eine Seite legen, die vom Ärmelsaum auf die andere. Nähen Sie die Säume mit der Covernaht Ihrer Overlock oder mit dem Gradstich Ihrer Nähmaschine und einer Zwillingnadel (3 – 6 mm breit) an.



Wenden Sie das Jäckchen und schon ist es fertig zum Anziehen. Macht Lust auf mehr!

Tipps:

- Nähen Sie über die vordere Naht Bindebänder oder Haken und Öse zum Verschliessen.
- Verarbeiten Sie das Jäckchen doppelt in zweierlei Farben als Wendejacke.
- Besticken Sie die Säume mit Bordürenmuster. Verwenden Sie dazu den Mega Hoop.



Mehr Nähprojekte finden Sie im Magazin der BERNINA Inspiration

36 Seiten plus Nähführer und grossem Schnittmusterbogen und ein Sonderheft „Inspiration Special“, bringen Ihnen vier Mal im Jahr viel Abwechslung ins Haus.

Abo-Bestellung Leserservice: Fax 0041-52 762 1312 oder E-Mail:

redaktion@bernina.com